

IDEE-RS SETORIAL

SETEMBRO/2020

Informativo dos Índices de Desempenho Econômico dos Contribuintes do ICMS do RS

VARIAÇÃO REAL PERCENTUAL DO IDEE POR SETOR EM SETEMBRO/2020

IDEE COMPRAS	%		
	Mesmo Mês do Ano Anterior	Acumulado no Ano	Acumulado em 12 meses
IDEE - INDÚSTRIA	34,68	4,63	3,34
IDEE - ATACADO	-12,12	-1,93	0,03
IDEE - VAREJO	8,38	-3,60	-1,78
IDEE GERAL	12,01	0,35	0,88

Fonte: Receita Estadual.

VARIAÇÃO REAL PERCENTUAL DO IDEE POR SETOR EM SETEMBRO/2020

IDEE VENDAS	Variação Real Percentual (%)		
	Mesmo Mês do Ano Anterior	Acumulado no Ano	Acumulado em 12 meses
IDEE - INDÚSTRIA	13,41	-0,28	-0,55
IDEE - ATACADO	-1,65	1,33	2,55
IDEE - VAREJO	6,81	-3,19	-1,49
IDEE GERAL	6,98	-0,85	-0,22

Fonte: Receita Estadual.

Observações:

Variações reais pelo IPCA.

Índices gerados com base nos dados de 05/11/2020.

As variações reais são calculadas sobre os mesmos períodos do ano anterior.

IDEE-RS SETORIAL

SETEMBRO/2020

Informativo dos Índices de Desempenho Econômico dos Contribuintes do ICMS do RS
Por Fluxo: Interno (RS), Interestadual (OUF) e Exterior (EXT)

VARIAÇÃO REAL PERCENTUAL NO MÊS DE SETEMBRO/2020

SETOR	COMPRAS RS IDEE	COMPRAS OUF IDEE	COMPRAS EXT IDEE	COMPRAS IDEE	VENDAS RS IDEE	VENDAS OUF IDEE	VENDAS EXT IDEE	VENDAS IDEE
INDÚSTRIA	39,59	37,60	22,55	34,68	5,55	22,35	8,44	13,41
ATACADO	-18,81	19,71	-47,36	-12,12	0,23	-10,75	-20,35	-1,65
VAREJO	5,70	13,22	47,03	8,38	6,54	17,66	69,38	6,81
IDEE GERAL	6,89	24,56	9,11	12,01	2,86	17,50	6,40	6,98

Fonte: Receita Estadual.

VARIAÇÃO REAL PERCENTUAL NO ACUMULADO ATÉ O MÊS DE SETEMBRO/2020

SETOR	COMPRAS RS IDEE	COMPRAS OUF IDEE	COMPRAS EXT IDEE	COMPRAS IDEE	VENDAS RS IDEE	VENDAS OUF IDEE	VENDAS EXT IDEE	VENDAS IDEE
INDÚSTRIA	13,30	9,32	-17,17	4,63	-2,73	-0,24	6,49	-0,28
ATACADO	-2,62	1,96	-10,09	-1,93	1,48	-4,10	22,51	1,33
VAREJO	-1,48	-8,52	8,13	-3,60	-3,45	9,42	21,91	-3,19
IDEE GERAL	3,10	1,54	-15,86	0,35	-1,92	-0,63	7,77	-0,85

Fonte: Receita Estadual.

VARIAÇÃO REAL PERCENTUAL ACUMULADO EM 12 MESES EM SETEMBRO/2020

SETOR	COMPRAS RS IDEE	COMPRAS OUF IDEE	COMPRAS EXT IDEE	COMPRAS IDEE	VENDAS RS IDEE	VENDAS OUF IDEE	VENDAS EXT IDEE	VENDAS IDEE
INDÚSTRIA	10,76	6,80	-14,29	3,34	-3,19	0,50	3,72	-0,55
ATACADO	0,33	0,59	-6,83	0,03	2,65	-0,77	13,90	2,55
VAREJO	-0,38	-5,08	9,71	-1,78	-1,73	10,64	12,68	-1,49
IDEE GERAL	3,57	1,20	-13,00	0,88	-1,03	0,46	4,62	-0,22

Fonte: Receita Estadual.

Observações:

Variações reais pelo IPCA.

Índices gerados com base nos dados de 05/11/2020.

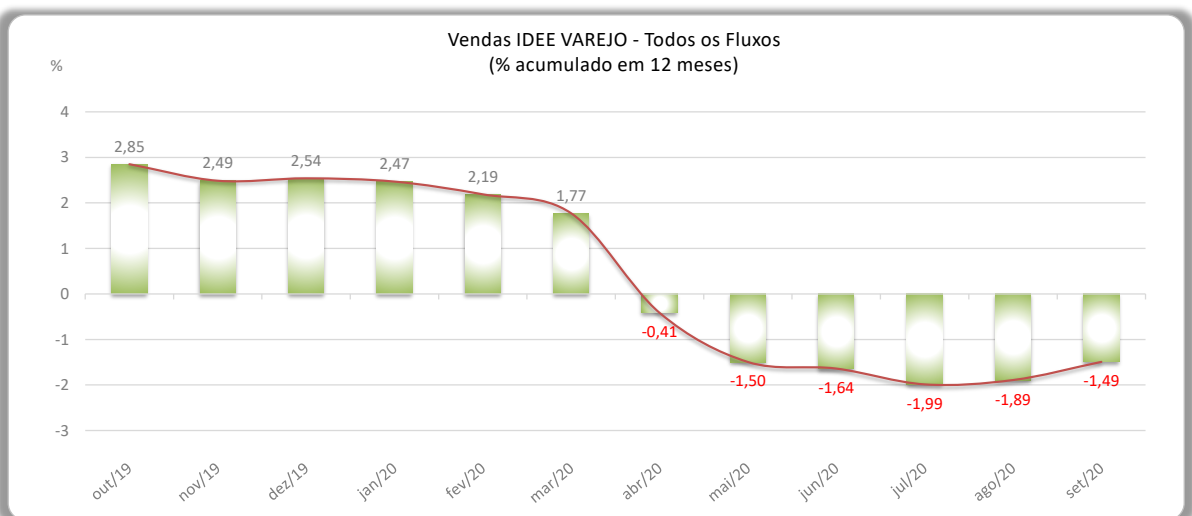
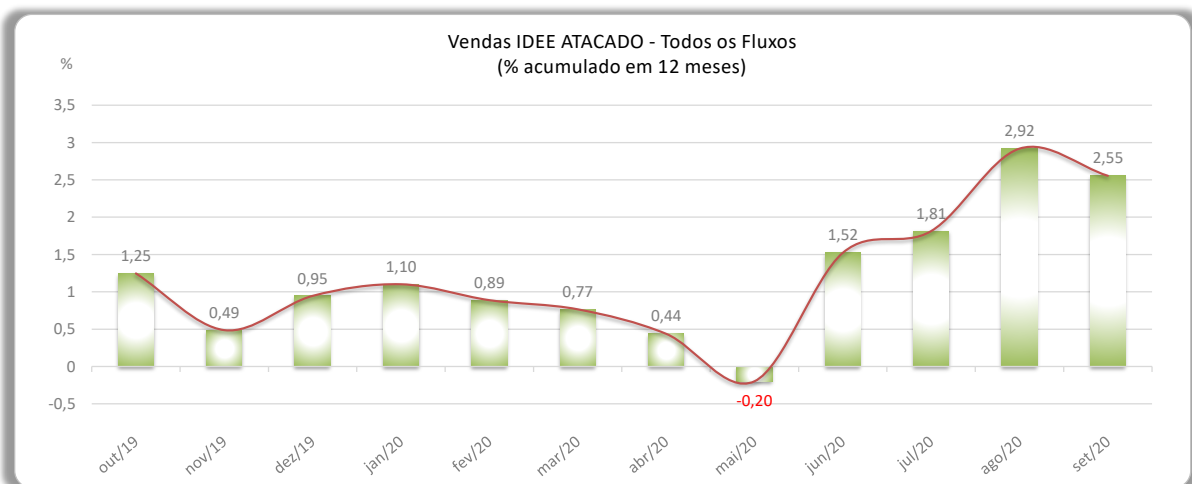
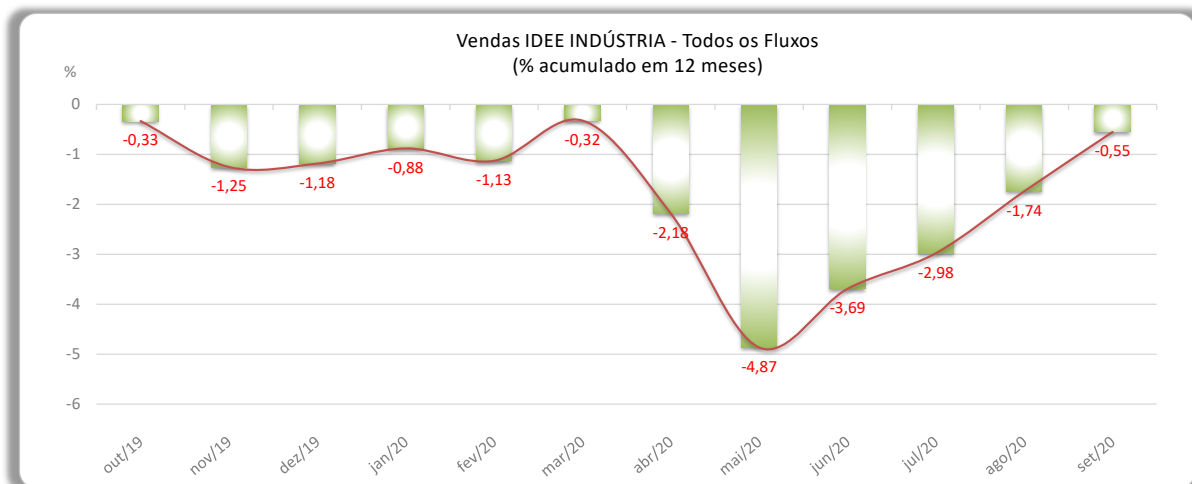
As variações reais são calculadas sobre os mesmos períodos do ano anterior.

Os dados referentes ao fluxo externo refletem o impacto da variação cambial da época, podendo determinar variações nas taxas de crescimento distintas das que seriam verificadas com a utilização dos valores em dólares.

IDEE-RS SETORIAL

SETEMBRO/2020

Informativo dos Índices de Desempenho Econômico dos Contribuintes do ICMS do RS



Observações:

Variações reais pelo IPCA.

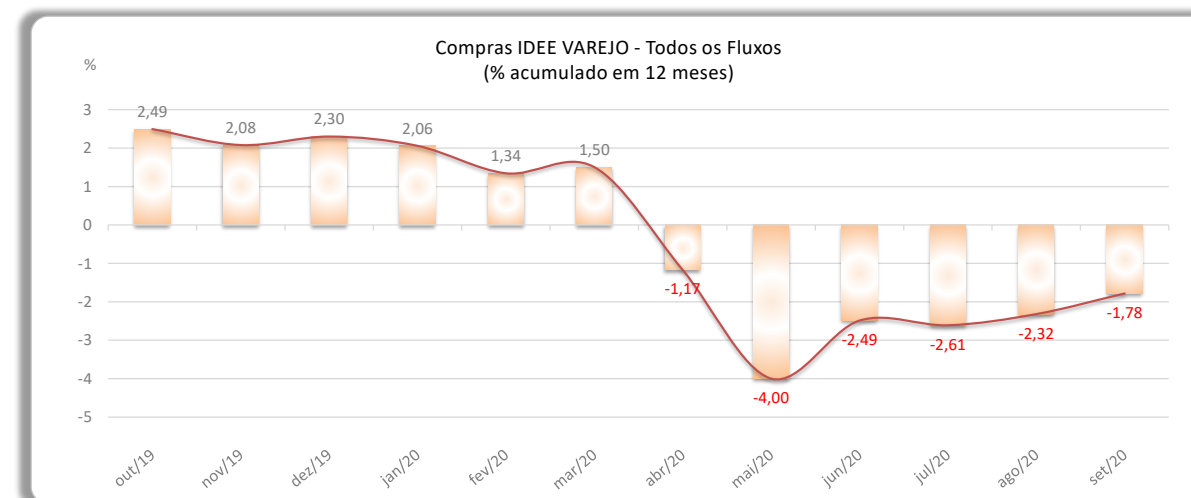
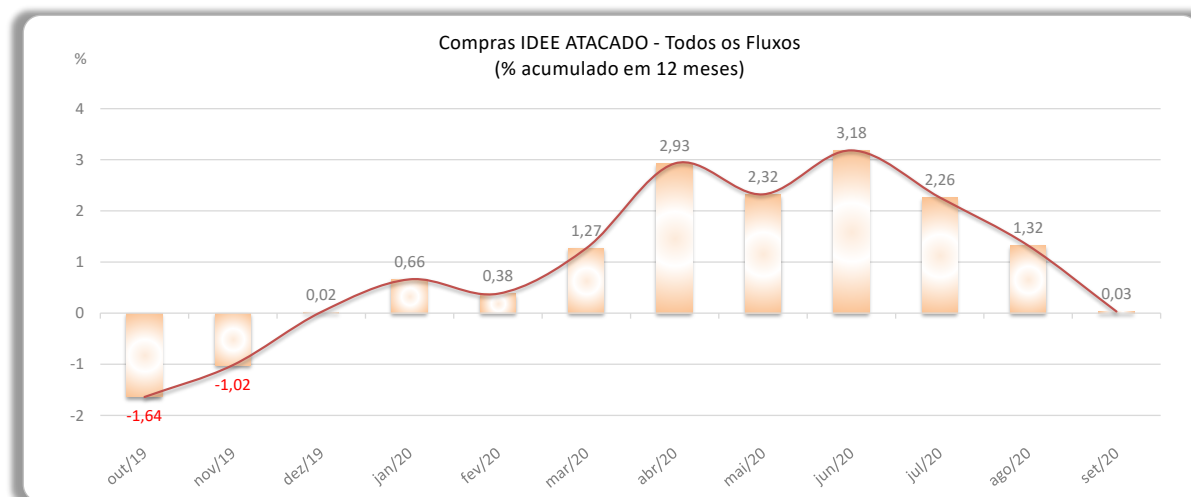
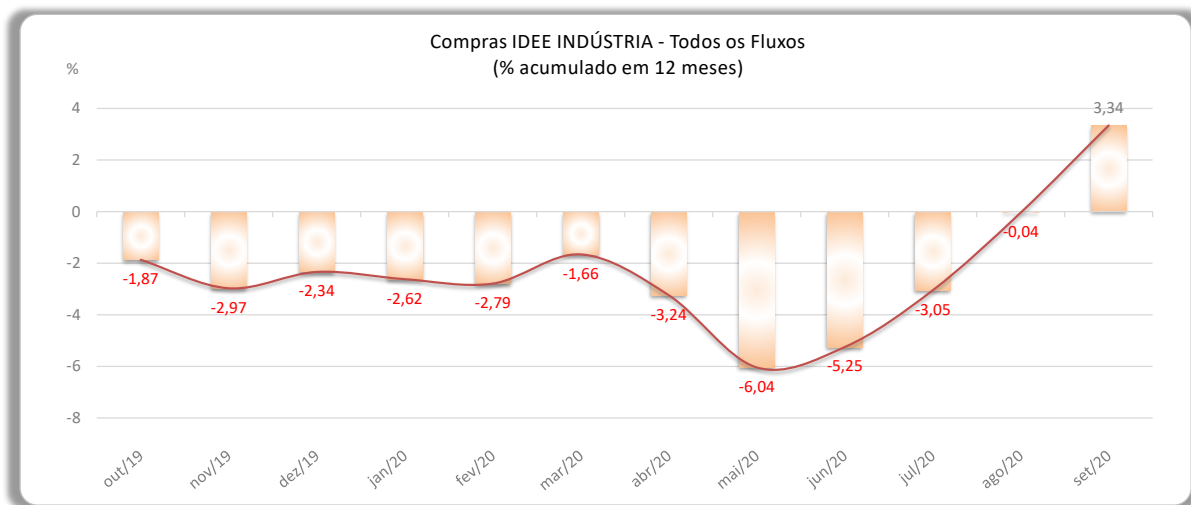
Índices gerados com base nos dados de 05/11/2020.

As variações reais são calculadas sobre os mesmos períodos do ano anterior.

IDEE-RS SETORIAL

SETEMBRO/2020

Informativo dos Índices de Desempenho Econômico dos Contribuintes do ICMS do RS



Observações:

Variações reais pelo IPCA.

Índices gerados com base nos dados de 05/11/2020.

As variações reais são calculadas sobre os mesmos períodos do ano anterior.