

# IDEE-RS

## AGOSTO/2020

Informativo dos Índices de Desempenho Econômico dos Contribuintes do ICMS do RS

### TAXAS DE CRESCIMENTO REAL (IPCA) DOS IDEE-RS EM 2019 EM % (2019/2018)

IDEE-RS:	IDEE
IDEE - COMPRAS	-0,39
IDEE - VENDAS	0,12
IDEE - VA	1,08
IDEE - CC	-0,01
IDEE - INVESTIMENTOS	1,73

Fonte: RECEITA ESTADUAL

### TAXAS DE CRESCIMENTO REAL (IPCA) DOS IDEE-RS NO ACUMULADO ATÉ O MÊS DE AGOSTO/2020 EM % (2020/2019)

IDEE-RS:	IDEE
IDEE - COMPRAS	-1,35
IDEE - VENDAS	-2,44
IDEE - VA	-4,46
IDEE - CC	-2,01
IDEE - INVESTIMENTOS	-7,29

Fonte: RECEITA ESTADUAL

**Observações:**

Variações reais pelo IPCA.

Índices gerados com base nos dados de 05/10/2020.

As variações reais são calculadas sobre os mesmos períodos do ano anterior.

# IDEE-RS

AGOSTO/2020

Informativo dos Índices de Desempenho Econômico dos Contribuintes do ICMS do RS  
Por Fluxo: Interno (RS), Interestadual (OUF) e Exterior (EXT)

IDEE COMPRAS	Variação Real Percentual (%)		
	Mesmo Mês do Ano Anterior	Acumulado no Ano	Acumulado em 12 meses
Compras RS IDEE	-0,83	2,50	2,81
Compras OUF IDEE	12,17	-1,96	-1,05
Compras EXT IDEE	-1,44	-19,34	-14,55
Compras RS+OUF IDEE	3,09	1,17	1,63
<b>Compras IDEE</b>	<b>2,54</b>	<b>-1,35</b>	<b>-0,39</b>

IDEE VENDAS	Variação Real Percentual (%)		
	Mesmo Mês do Ano Anterior	Acumulado no Ano	Acumulado em 12 meses
Vendas RS IDEE	1,07	-3,31	-1,65
Vendas OUF IDEE	10,24	-3,25	-0,97
Vendas EXT IDEE	-0,95	7,95	3,29
Vendas RS+OUF IDEE	3,65	-3,30	-1,46
<b>Vendas IDEE</b>	<b>3,26</b>	<b>-2,44</b>	<b>-1,10</b>

IDEE VALOR ADICIONADO	Variação Real Percentual (%)		
	Mesmo Mês do Ano Anterior	Acumulado no Ano	Acumulado em 12 meses
	4,48	-4,46	-2,34

IDEE CORRENTE DE COMÉRCIO	Variação Real Percentual (%)		
	Mesmo Mês do Ano Anterior	Acumulado no Ano	Acumulado em 12 meses
	2,98	-2,01	-0,77

IDEE INVESTIMENTOS	Variação Real Percentual (%)		
	Mesmo Mês do Ano Anterior	Acumulado no Ano	Acumulado em 12 meses
	-7,37	-7,29	-4,88

Observações:

Variações reais pelo IPCA.

Índices gerados com base nos dados de 05/10/2020.

As variações reais são calculadas sobre os mesmos períodos do ano anterior.

Os dados referentes ao fluxo externo refletem o impacto da variação cambial da época, podendo determinar variações nas taxas de crescimento distintas das que seriam verificadas com a utilização dos valores em dólares.

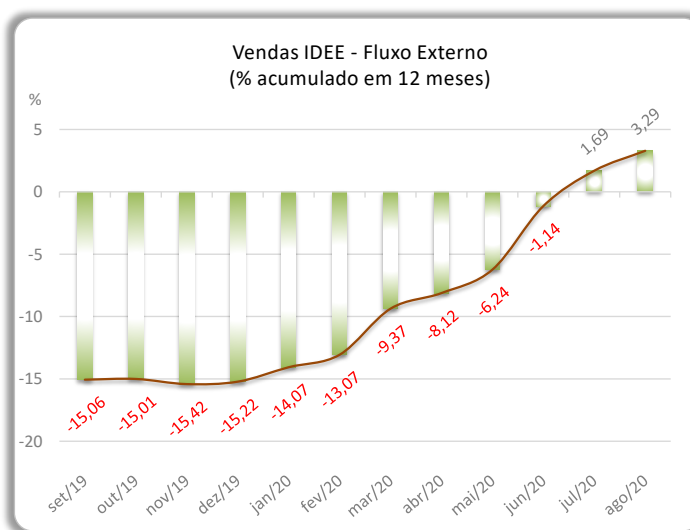
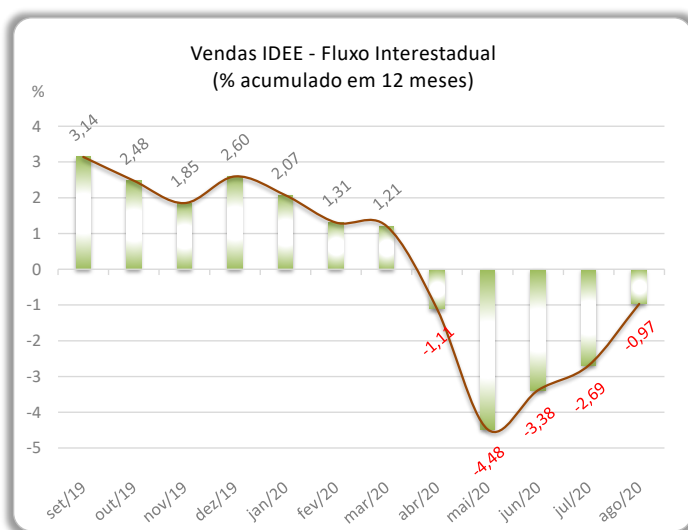
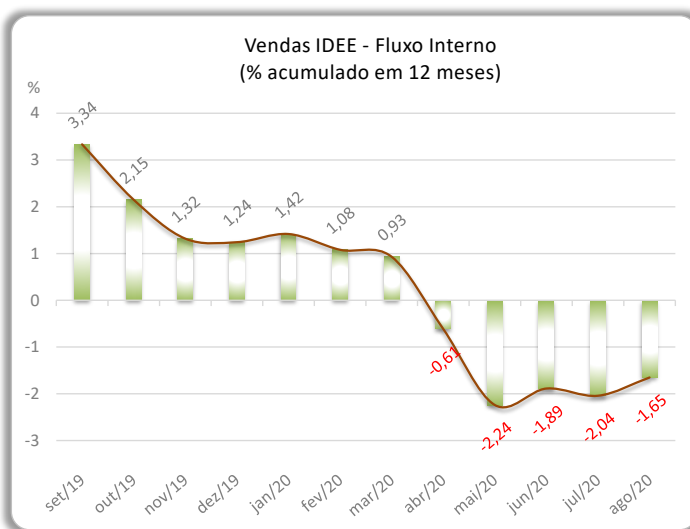
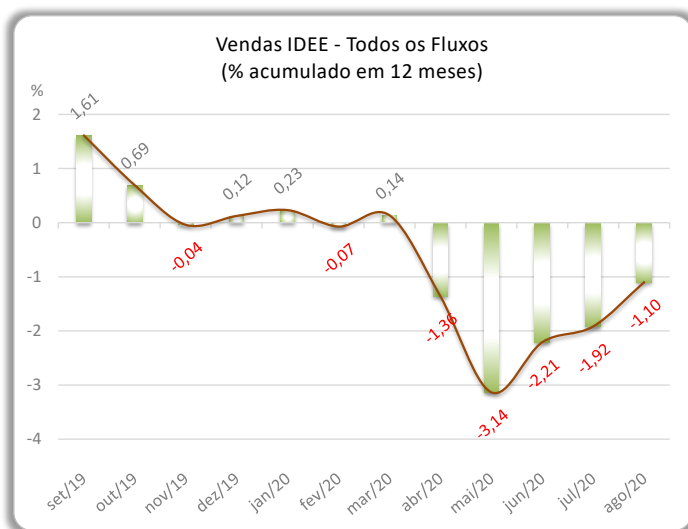
# IDEE-RS

AGOSTO/2020

## Vendas - Gráficos com Variação Percentual em 12 meses

Informativo dos Índices de Desempenho Econômico dos Contribuintes do ICMS do RS

Por Fluxo: Interno (RS), Interestadual (OUF) e Exterior (EXT)



Variações reais pelo IPCA.

Índices gerados com base nos dados de 05/10/2020.

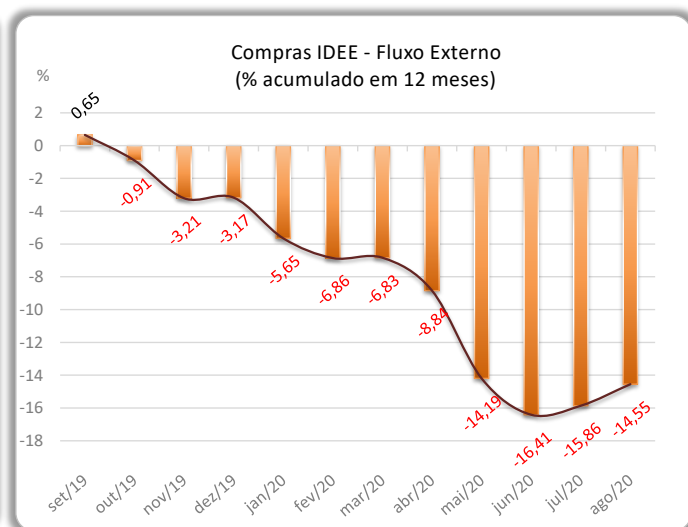
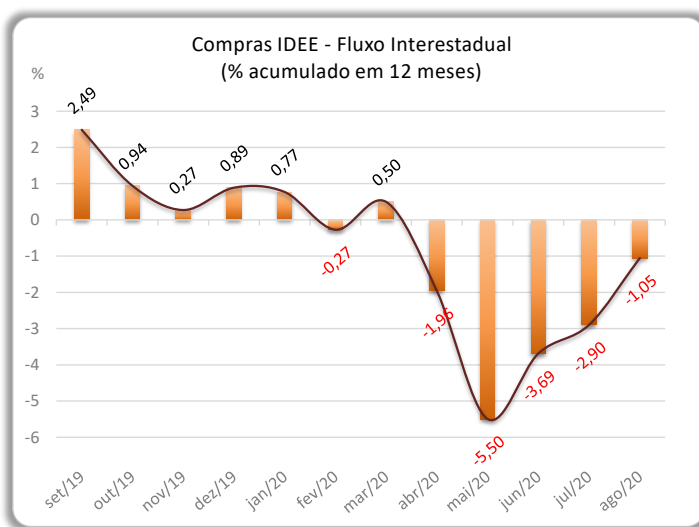
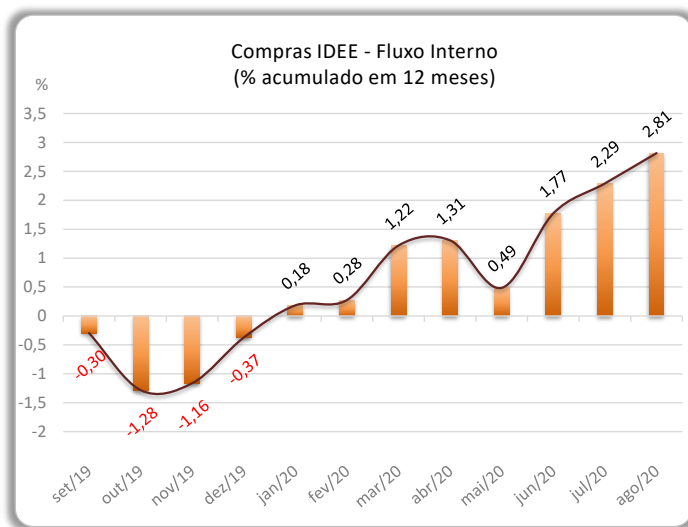
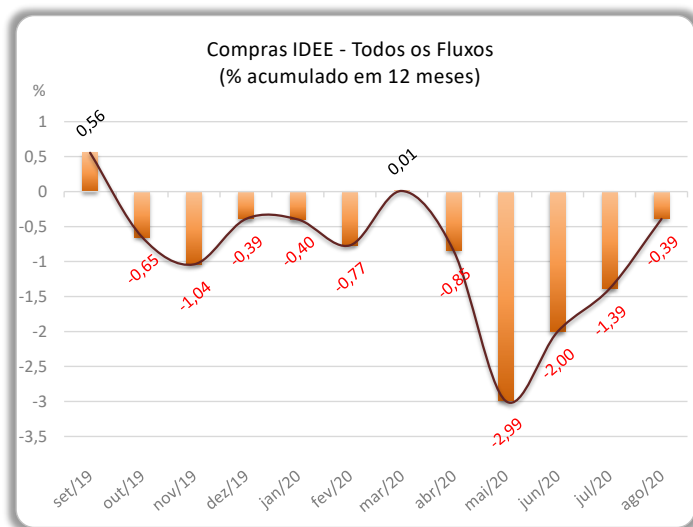
As variações reais são calculadas sobre os mesmos períodos do ano anterior.

# IDEE-RS

AGOSTO/2020

## Compras - Gráficos com Variação Percentual em 12 meses

Informativo dos Índices de Desempenho Econômico dos Contribuintes do ICMS do RS  
Por Fluxo: Interno (RS), Interestadual (OUF) e Exterior (EXT)



Variações reais pelo IPCA.

Índices gerados com base nos dados de 05/10/2020.

As variações reais são calculadas sobre os mesmos períodos do ano anterior.